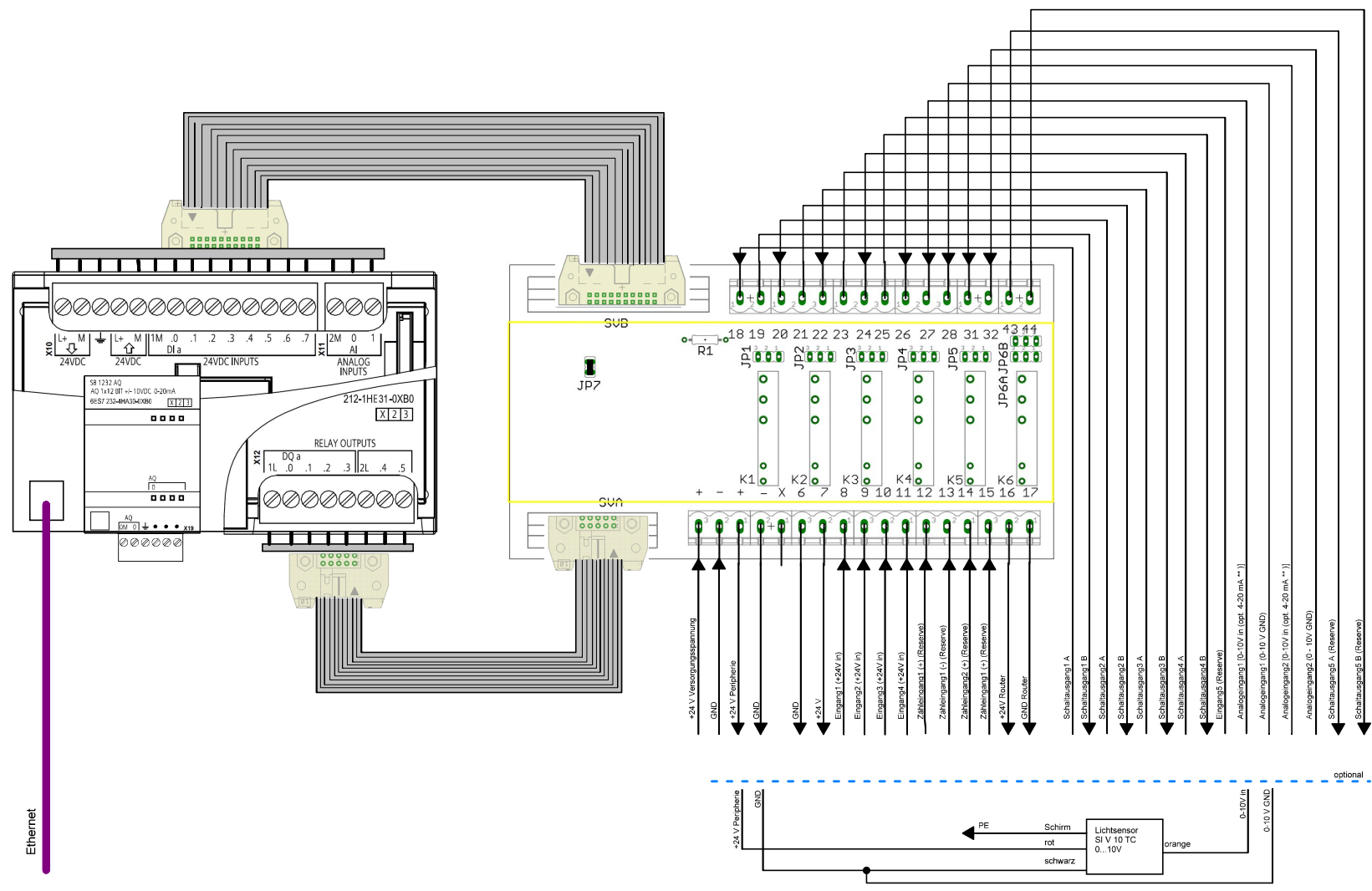


1

2

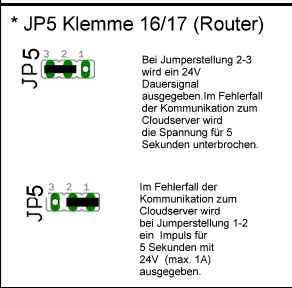
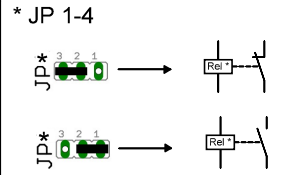
3

4



Ethernet

Achtung!
Jumperveränderungen
nur im
stromlosen Zustand!



Schaltausgang* A
Schaltausgang* B

Potentialfreier Schaltkontakt
Schaltspannung (max.) 400 V/AC
Schaltstrom (max.) 1 A

** Verwendung von R1 = 500 Ohm (+ - 2%) erforderlich.

Bezugsspannung = 10V

Änderungen		Datum	Name	Bezeichnung:	Blattzahl:
Datum	Name	gez.: 01.11.18	MHä	Smart.Modocorrente Controller Klemmenanschlussplan V1.00	1
		gepr.:			Blatt-Nr.:
				Zeichnungs-Nr.:	
				www.TeDatCo.de	